

Santa Casa da Misericórdia de Tentúgal



Relatório e Contas 2016

SANTA CASA DA MISERICÓRDIA
DE
TENTÚGAL

ÍNDICE



➤ Relatório e Contas 2016	3
➤ Súmula Histórica	3
➤ Órgãos Sociais	4
➤ Respostas Sociais / Serviços Prestados	5
ERPI.....	5
Centro de Dia.....	5
Apoio Domiciliário.....	6
Cantina Social.....	7
Loja Social.....	7
Parque de Ajudas Técnicas.....	7
➤ Recursos Humanos a 31 de dezembro de 2016	8
○ Tabela 1.....	8
➤ Análise Económico-Financeira	8
▪ Gráfico 1 – Gastos.....	9
▪ Gráfico 2 – Rendimentos.....	9
➤ Proposta de Aplicação de Resultados	10
➤ Agradecimentos	10
➤ Demonstrações Financeiras	11

SANTA CASA DA MISERICÓRDIA
DE
TENTUGAL

RELATÓRIO E CONTAS 2016

Prezados Irmãos e Irmãs,

Compete-nos apresentar à Assembleia-Geral o Relatório e Contas de Gerência do ano 2016, para que se verifique a discussão e votação conforme estipulam os Estatutos da Irmandade da Santa Casa da Misericórdia de Tentúgal.

Com o presente relatório iremos focar os aspectos que tiveram maior relevância para a Irmandade da Santa Casa da Misericórdia de Tentúgal, durante o exercício de 2016.

SÚMULA HISTÓRICA

No séc. XVI, Tentúgal era sem dúvida uma das terras mais promissoras do vale do Mondego, pois tinha grande densidade populacional e grande desenvolvimento socioeconómico e cultural. Na época, já existia uma Confraria medieval, de S. Pedro e S. Domingos, para prestar assistência médica aos mais pobres.

Esta Confraria medieval era sustentada pelos que tinham terras de cultivo e, portanto, mais poder económico. Mas no séc. XV e XVI houve peste e maus anos agrícolas, o que originou grandes fomes e grande mortandade. Em consequência, aquela Confraria entrou em colapso económico e paralisou. Então os nobres aqui residentes, solicitaram ao Rei D. Sebastião o privilégio de se criar aqui uma Misericórdia, para socorro dos mais desfavorecidos.

Entretanto, o jovem Rei morreu sem deixar descendentes, o que originou uma grave crise política, com guerra entre os pretendentes à coroa do Reino de Portugal. Por esse motivo, só em 1583 é que D. Filipe II de Espanha, recém aclamado Rei de Portugal, extinguiu a Confraria de S. Pedro e S. Domingos e instituiu em Tentúgal uma Misericórdia.

Na década de oitenta o Sr. Pe José Gonçalves em conjunto com alguns elementos da Irmandade e o apoio da Cáritas Diocesana, revitalizaram a Misericórdia criando os serviços de Centro de Dia e de Apoio Domiciliário, dando assim assistência à população idosa da freguesia de Tentúgal e lugares limítrofes. Já no final do séc. XX, a Misericórdia recebeu por doação de Adrião Forjaz de Sampaio, o edifício do antigo Solar da família Viegas de Morais, para aí instalar a Valência de Lar.

Hoje a Misericórdia de Tentúgal continua a prestar apoio à Anciania e a todos os que precisam de ajuda e é uma mais valia no tecido organizacional de Tentúgal, pois é uma pequena organização que garante emprego a cerca de vinte e cinco colaboradoras e dá suporte e apoio às famílias que pedem ajuda para garantir o bem-estar dos seus Idosos.

ÓRGÃOS SOCIAIS



Os órgãos directivos, no ano de 2016, são constituídos por 8 membros da Mesa Administrativa, 6 membros do conselho Fiscal e 5 membros da Mesa da Assembleia-Geral.

Os órgãos directivos não usufruem de qualquer remuneração.

Estes têm a seguinte composição:

- **Mesa Administrativa:**

- Provedor: Euclides da Cunha Santiago de Almeida
- Vice-Provedor: António dos Santos Machado
- Secretário: António Ângelo Fernandes Monteiro
- Vice-Secretário: Carlos dos Santos Carreiras Faria
- Tesoureiro: Carlos Gomes Tubarão
- Vogais:
 - António dos Santos Gaspar
 - Luís Carlos Monteiro da Costa
- Suplentes:
 - António Manuel Mendes Batista

- **Conselho Fiscal:**

- Presidente: Abel Monteiro Faria
- Secretários:
 - Mário Mendes Garrote
 - Daniel Craveiro Garrote
- Suplentes:
 - Pedro Luís Mendes Nunes
 - Maria José Santos Saraiva de Sousa
 - Eduarda Chaves Pinto Gaspar

• **Mesa da Assembleia-Geral:**

- Presidente: António Gonçalves Honório Monteiro
- Secretário:
 - António Manuel Gaspar Machado
 - Armando Nunes Gaspar
- Suplentes:
 - Armando Ribeiro Tinoco
 - Carlos Augusto da Silva Alves

RESPOSTAS SOCIAIS / SERVIÇOS PRESTADOS

A **ERPI** constitui uma resposta social desenvolvida em alojamento coletivo, de utilização temporária ou permanente, em que são desenvolvidas atividades de apoio social e prestados cuidados de enfermagem. Tem por missão ser uma “casa de família” dos seus utentes, que, necessitam de assistência e apoio, contribuindo para a estabilização, autonomia ou estimulação do envelhecimento ativo e integração social.

Serviços Prestados em ERPI:

- Alojamento;
- Alimentação – Pequeno-Almoço, Almoço, Lanche, Jantar e Ceia;
- Higiene Pessoal;
- Conforto Pessoal;
- Tratamento de Roupas;
- Acompanhamento ao Exterior;
- Apoio/Acompanhamento Social e Psicológico;
- Acompanhamento Médico;
- Tratamentos de Enfermagem;
- Terapia Ocupacional e Animação.

Centro de Dia é a resposta social destinada a pessoas idosas de ambos os sexos que proporciona, em horário diurno, um conjunto diversificado de serviços e atividades de desenvolvimento pessoal, tendentes

ao bem-estar do utente e ao seu equilíbrio emocional e físico e de apoio à respetiva família. A missão desta resposta social obedece a uma estratégia de respeito pelos imperativos legais em vigor e pelos direitos do Utente como pessoa, e enquanto ser biopsicossocial e espiritual dotado de dignidade e direitos, cuja relação assenta num compromisso com a qualidade e os mais elevados padrões éticos.

Serviços Prestados em Centro de Dia:

- Pequeno-Almoço, Almoço, Lanche;
- Higiene Pessoal;
- Tratamento de Roupas;
- Acompanhamento ao Exterior;
- Apoio/Acompanhamento Social e Psicológico;
- Acompanhamento Médico;
- Tratamentos de Enfermagem;
- Terapia Ocupacional.

O **SAD** é uma resposta social, que consiste na prestação de cuidados e serviços individualizados e personalizados no domicílio das pessoas quando, por motivo de doença, deficiência, idade, ou outro impedimento, não possam assegurar temporária ou permanentemente a satisfação das suas necessidades básicas e/ou atividades da vida diária. A missão desta resposta social obedece a uma estratégia de respeito pelos imperativos legais em vigor e pelos direitos do Utente como pessoa, e enquanto ser biopsicossocial e espiritual dotado de dignidade e direitos, cuja relação assenta num compromisso com a qualidade e os mais elevados padrões éticos.

Serviços Prestados em Apoio Domiciliário:

- Confeção e Distribuição de Refeições – (Pequeno-Almoço, Almoço);
- Higiene Pessoal;
- Higiene Habitacional;
- Tratamento de Roupas;
- Apoio/Acompanhamento Social e Psicológico;
- Tratamentos de Enfermagem;

- Atividades Socioculturais.



Cantina Social

O serviço de Cantina Social está inserido num programa de Rede Solidária das Cantinas Sociais e constitui-se como uma resposta de intervenção no âmbito do Programa de Emergência Alimentar, que é coordenado pela Santa Casa da Misericórdia de Montemor-o-Velho.

A Cantina Social assegura uma refeição diária que é levada pelo beneficiário, para consumo no domicílio. Aos beneficiários deste apoio é sempre efetuado um estudo socioeconómico e familiar, através de uma intervenção social direta junto de cada família/individuo por parte da Direção Técnica da Santa Casa da Misericórdia de Tentugal.

Loja Social

A Instituição desenvolve um projecto designado por Loja Social, no sentido de criar condições que favoreçam o bem-estar da população local, nomeadamente, nas categorias sociais mais vulneráveis em situação de pobreza e exclusão social.

Este projeto funciona com troca de bens entre os utilizadores.

Parque de Ajudas Técnicas

Este projeto visa melhorar a qualidade de vida da população idosa e de pessoas com necessidades especiais, residentes na freguesia de Tentugal e concelho de Montemor-o-Velho.

Tem como objetivo preservar a autonomia e ligação aos espaços que lhes são necessários, pondo à sua disposição equipamento capaz de promover o estatuto do deficiente.

SANTA CASA DA MISERICÓRDIA
DE
TENTÚGAL

Tabela 1:

CATEGORIA PROFISSIONAL	NÚMERO DE COLABORADORES
Ajudante de Lar e Centro de dia	15
Assistente Administrativa	1
Cozinheira	1
Enfermeira	1
Psicóloga	1
Contabilista Certificada	1
Trabalhador de Serviços Gerais	2
Diretor Técnico do Estabelecimento	1
Animador Cultural	1
Medida Reativar (IEFP)	1

ANÁLISE ECONÓMICO-FINANCEIRA

No exercício económico em análise, a Santa Casa da Misericórdia de Tentúgal realizou um total de Rendimentos no valor de 448.079,36€ e de Gastos no valor de 459.486,58€, terminando o exercício de 2016 com um resultado líquido negativo de 11.407,22€

As prestações de serviços em 2016 foram de 246.267,95€ face a 240.229,10€ em 2015, representando um acréscimo de 6.038,85€ (2,5%).

Os subsídios, doações e legados à exploração, em 2016, tiveram uma diminuição de 157,45€ em relação ao exercício de 2015, assim como outros rendimentos que diminuíram 3.753,57€ e juros e rendimentos similares obtidos diminuíram 1.973,38€.

Relativamente aos Gastos, os custos das mercadorias, fornecimentos e serviços externos e os gastos com pessoal aumentaram em relação ao ano anterior, em 2.149,68€, 3.118,98€ e 9.633,21€, respectivamente.

Quanto aos gastos/reversões de depreciação e amortização, houve uma diminuição de 6.233,29€

Os resultados antes de depreciações, gastos de financiamento e impostos foram de 37.131,28€, face a 49.412,47€ em 2015.

Os resultados operacionais (antes de gastos de financiamento e impostos) foram negativos em 14.491,87€ em 2016 e foram negativos de 8.443,97€ em 2015.

O resultado líquido do período de 2016 é negativo em 11.407,22€ e em 2015 foi negativo de 3.385,94€.

Gráfico 1 - Gastos

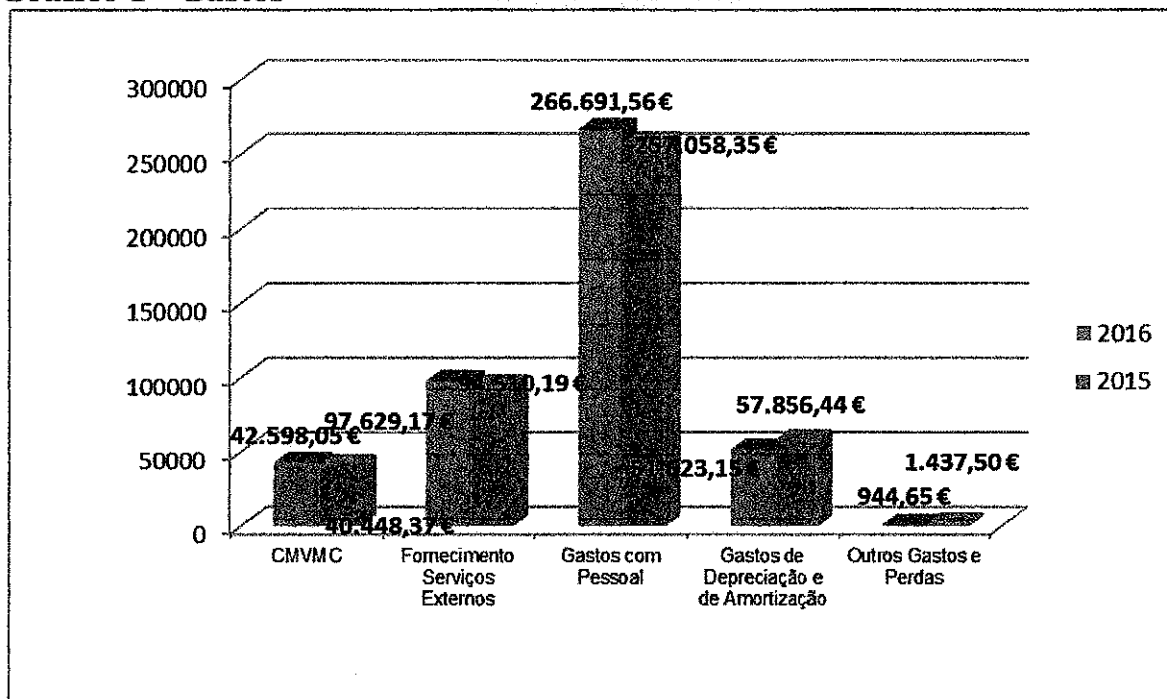
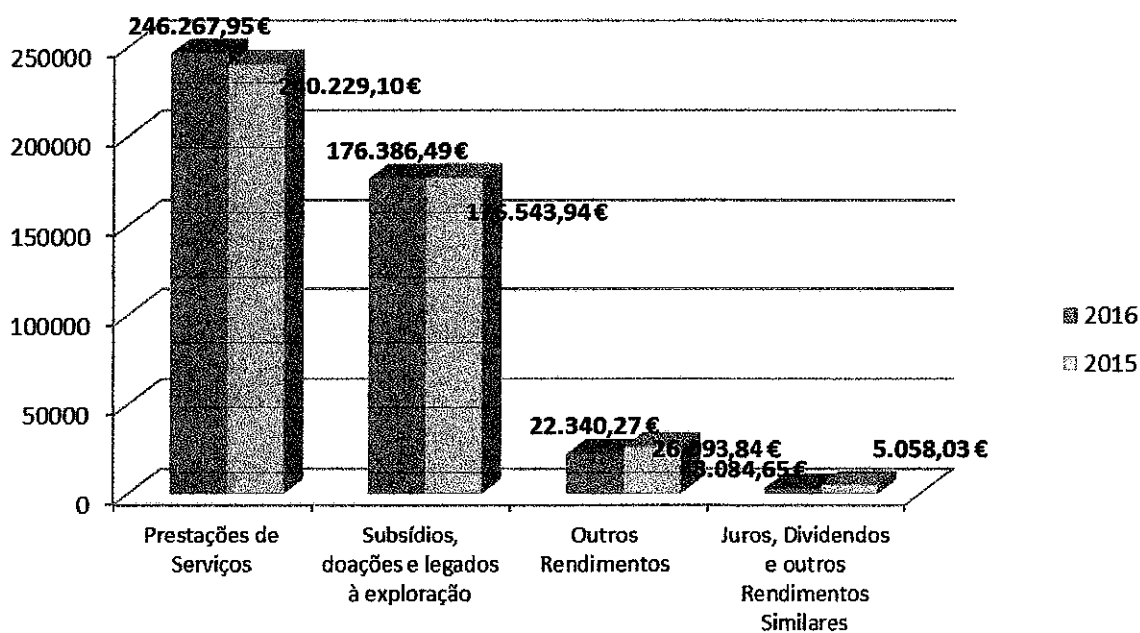



Gráfico 2 - Rendimentos



PROPOSTA DE APLICAÇÃO DE RESULTADOS



De acordo com as demonstrações financeiras apresentadas para o período de 2016, a Mesa Administrativa da Santa Casa da Misericórdia de Tentugal propõe que o resultado líquido negativo de 11.407,22€, seja transferido para a conta 56 – Resultados Transitados

AGRADECIMENTOS

A **Gratidão** é o maior princípio do reconhecimento e ao terminar o ano económico de 2016, a Mesa Administrativa agradece a todos os que, cada um a seu modo, com palavras e trabalho nos foram amparando nesta jornada de tropeços e vitórias e também algumas derrotas, para manter de pé esta Santa Casa e garantir trabalho a uma média de 25 colaboradoras.

Também **agradecemos** aos que com o seu esforço diário proporcionam segurança, conforto, paz e alegria aos idosos que frequentam as respostas sociais da Misericórdia.

Agradecemos a Deus pela equipa de amigos que neste momento constituem os três Órgãos Sociais da Misericórdia de Tentugal.

Agradecemos o dom da Sabedoria, da Amizade, da Partilha da Honestidade e da Paciência para ultrapassar os desafios do quotidiano.

Em comunhão com todos os Irmãos, pedimos ao Divino Espírito Santo que nos ilumine e que N^a Senhora da Misericórdia nos ampare e nos motive, para continuar nesta cruzada de Amor pelo Próximo.

O Papa Francisco disse: "*Quanto desejo que as nossas paróquias e as nossas comunidades cheguem a ser ilhas de misericórdia no meio do mar da indiferença*".

SANTA CASA DA MISERICÓRDIA
DE
TENTÚGAL

DEMONSTRAÇÕES FINANCEIRAS

Santa Casa da Misericórdia de Tentugal
BALANÇO EM 31 DE DEZEMBRO DE 2016

Contribuinte: 501431764
Moeda: (Valores em Euros)

RÚBRICAS	NOTAS	DATAS	
		31 DEZ 2016	31 DEZ 2015
ATIVO			
Ativo não corrente			
Ativos fixos tangíveis		346 570,32	340 757,92
Investimentos financeiros		259,80	220,67
		346 870,12	340 978,59
Ativo corrente			
Inventários		1 049,43	1 009,33
Créditos a receber		21 241,11	18 355,01
Estado e outros entes públicos		2 711,01	2 974,43
Fundadores/beneméritos/patrocinadores/doadores/associados/membros		1 178,00	1 140,00
Diferimentos		3 804,77	3 457,78
Outros ativos correntes		814,19	728,59
Caixa e depósitos bancários		161 982,64	182 540,71
		192 781,14	210 185,85
Total do ativo		539 651,26	551 164,44
FUNDOS PATRIMONIAIS E PASSIVO			
Fundos patrimoniais			
Resultados transitados		502 241,71	505 627,65
		502 241,71	505 627,65
Resultado líquido do período		-11 407,22	-3 385,94
Total dos fundos patrimoniais		490 834,49	502 241,71
Passivo			
Passivo não corrente			
Passivo corrente			
Fornecedoras		2 967,77	4 044,43
Estado e outros entes públicos		6 226,36	5 885,37
Diferimentos		772,55	84,31
Outros passivos correntes		38 850,09	38 908,62
		48 816,77	48 922,73
Total do passivo		48 816,77	48 922,73
Total dos fundos patrimoniais e do passivo		539 651,26	551 164,44

SANTA CASA DA MISERICÓRDIA
DE
TENTUGAL

Santa Casa da Misericórdia de Tentugal
DEMONSTRAÇÃO DOS RESULTADOS POR NATUREZAS
PERÍODO FINDO EM 31 DE DEZEMBRO DE 2016

Contribuinte: 501431764

Moeda:EUROS

RENDIMENTOS E GASTOS	NOTAS	PERÍODOS	
		2016	2015
Vendas e serviços prestados		246.267,95	240.229,10
Subsídios, doações e legados à exploração		176.386,49	176.543,94
Custos das mercadorias vendidas e das matérias consumidas		42.598,05	40.448,37
Fornecimentos e serviços externos		97.629,17	94.510,19
Gastos com o pessoal		266.691,56	257.058,35
Outros rendimentos		22.340,27	26.093,84
Outros gastos		944,65	1.437,50
Resultado antes de depreciações, gastos de financiamento e impostos		37.131,28	49.412,47
Gastos/reversões de depreciação e de amortização		51.623,15	57.856,44
Resultado operacional (antes de gastos de financiamento e impostos)		-14.491,87	-8.443,97
Juros e rendimentos similares obtidos		3.084,65	5.058,03
Resultados antes de impostos		-11.407,22	-3.385,94
Imposto sobre o rendimento do período		-	-
Resultado líquido do período		-11.407,22	-3.385,94

Santa Casa da Misericórdia de Tentugal
DEMONSTRAÇÃO DOS FLUXOS DE CAIXA
PERÍODO FINDO EM 31 DE DEZEMBRO DE 2016

Moeda:(Valores em Euros)

RÚBRICAS	NOTAS	DATAS	
		2016	2015
Fluxos de caixa das atividades operacionais			
Recebimentos de Clientes e Utentes		241 650,14	237 077,07
Pagamentos a fornecedores		146 065,78	142 060,94
Pagamentos ao pessoal		181 834,31	176 489,13
Caixa gerada pelas operações		-86 249,95	-81 473,00
Outros recebimentos/pagamentos		117 598,79	128 049,50
Fluxos de caixa das atividades operacionais (1)		31 548,84	46 576,50
Fluxos de caixa das atividades de investimento			
Pagamentos respeitantes a:			
Ativos fixos tangíveis		54 991,56	65 775,33
Recebimentos provenientes de:			
Juros e rendimentos similares		3 084,65	5 058,03
Fluxos de caixa das atividades de investimento (2)		-51 906,91	-60 717,30
Fluxos de caixa das atividades de financiamento			
Recebimentos provenientes de:			
Pagamentos respeitantes a:			
Fluxos de caixa das atividades de financiamento (3)		0,00	0,00
Variação de caixa e seus equivalentes (1+2+3)		-20 558,07	-14 140,80
Efeito das diferenças de câmbio		0,00	0,00
Caixa e seus equivalentes no início do período		182 540,71	196 681,51
Caixa e seus equivalentes no fim do período		161 982,64	182 540,71